




COMISION DE AGUA POTABLE Y ALCANTARILLADO DE TAXCO					
Estado de Variación en la Hacienda Pública					
Del 1° de Enero al 31 de Marzo de 2026					
(Cifras en Pesos)					
Concepto	Hacienda Pública / Patrimonio Contribuido	Hacienda Pública / Patrimonio Generado de Ejercicios Anteriores	Hacienda Pública / Patrimonio Generado del Ejercicio	Exceso o Insuficiencia en la Actualización de la Hacienda Pública / Patrimonio	Total
Hacienda Pública / Patrimonio Contribuido Neto de 2025	11,137,489.01	0.00	0.00	0.00	11,137,489.01
Aportaciones	\$11,137,489.01	\$0.00	\$0.00	\$0.00	\$11,137,489.01
Donaciones de Capital	\$0.00	\$0.00	\$0.00	\$0.00	\$0.00
Actualización de la Hacienda Pública/Patrimonio	\$0.00	\$0.00	\$0.00	\$0.00	\$0.00
Hacienda Pública / Patrimonio Generado Neto de 2025	0.00	-4,307,360.23	3,370,715.69	0.00	-936,644.54
Resultados del Ejercicio (Ahorro/Desahorro)	\$0.00	\$0.00	\$3,370,715.69	\$0.00	\$3,370,715.69
Resultados de Ejercicios Anteriores	\$0.00	-\$4,368,726.78	\$0.00	\$0.00	-\$4,368,726.78
Revalúos	\$0.00	\$0.00	\$0.00	\$0.00	\$0.00
Reservas	\$0.00	\$0.00	\$0.00	\$0.00	\$0.00
Rectificaciones de Resultados de Ejercicios Anteriores	\$0.00	\$61,366.55	\$0.00	\$0.00	\$61,366.55
Exceso o Insuficiencia en la Actualización de la Hacienda Pública / Patrimonio Neto de 2025	0.00	0.00	0.00	0.00	0.00
Resultado por Posición Monetaria	\$0.00	\$0.00	\$0.00	\$0.00	0.00
Resultado por Tenencia de Activos no Monetarios	\$0.00	\$0.00	\$0.00	\$0.00	0.00
Hacienda Pública / Patrimonio Neto Final de 2025	11,137,489.01	-4,307,360.23	3,370,715.69	0.00	10,200,844.47
Cambios en la Hacienda Pública / Patrimonio Contribuido Neto de 2026	0.00	0.00	0.00	0.00	0.00
Aportaciones	\$0.00	\$0.00	\$0.00	\$0.00	\$0.00
Donaciones de Capital	\$0.00	\$0.00	\$0.00	\$0.00	\$0.00
Actualización de la Hacienda Pública/Patrimonio	\$0.00	\$0.00	\$0.00	\$0.00	\$0.00
Variaciones de la Hacienda Pública / Patrimonio Generado Neto de 2026	0.00	3,370,715.69	-2,607,453.37	0.00	763,262.32
Resultados del Ejercicio (Ahorro/Desahorro)	\$0.00	\$0.00	\$763,262.32	\$0.00	\$763,262.32
Resultados de Ejercicios Anteriores	\$0.00	\$3,370,715.69	-\$3,370,715.69	\$0.00	\$0.00
Revalúos	\$0.00	\$0.00	\$0.00	\$0.00	\$0.00
Reservas	\$0.00	\$0.00	\$0.00	\$0.00	\$0.00
Rectificaciones de Resultados de Ejercicios Anteriores	\$0.00	\$0.00	\$0.00	\$0.00	\$0.00
Cambios en el Exceso o Insuficiencia en la Actualización de la Hacienda Pública / Patrimonio Neto de 2026	0.00	0.00	0.00	0.00	0.00
Resultado por Posición Monetaria	\$0.00	\$0.00	\$0.00	\$0.00	\$0.00
Resultados por Tenencia de Activos no Monetarios	\$0.00	\$0.00	\$0.00	\$0.00	\$0.00
Hacienda Pública / Patrimonio Neto Final de 2026	11,137,489.01	-936,644.54	763,262.32	0.00	10,964,106.79

Bajo protesta de decir verdad declaramos que los Estados Financieros y sus notas, son razonablemente correctos y son responsabilidad del emisor.


Elaborado por
C.P. Jose Daniel Macedo Flores
Enc. Area de Tesorería


Revisado por
L.I. Yessela Figueroa Carranza
Directora de Admon. y Finanzas


Aprobado por
Mtro. Francisco Javier Rios Martinez
Director General


V6. Bo.
C.P. Bulmaro Mundo Reyna
Organo de Control Interno